



УПРАВЛЕНИЕ ФЕДЕРАЛЬНОЙ СЛУЖБЫ
ГОСУДАРСТВЕННОЙ СТАТИСТИКИ
ПО РЕСПУБЛИКЕ КРЫМ И Г, СЕВАСТОПОЛЮ

Социально-экономическое положение Республики Крым



январь – ноябрь 2022 года



УПРАВЛЕНИЕ ФЕДЕРАЛЬНОЙ СЛУЖБЫ
ГОСУДАРСТВЕННОЙ СТАТИСТИКИ
ПО РЕСПУБЛИКЕ КРЫМ
И Г.СЕВАСТОПОЛЮ

Социально- экономическое положение

Республики Крым

январь – ноябрь 2022 года

- 01 ОБОРОТ ОРГАНИЗАЦИЙ
- 02 ПРОМЫШЛЕННОЕ ПРОИЗВОДСТВО
- 03 СЕЛЬСКОЕ ХОЗЯЙСТВО
- 04 СТРОИТЕЛЬСТВО
- 05 ТОРГОВЛЯ
- 06 ФИНАНСОВАЯ ДЕЯТЕЛЬНОСТЬ ОРГАНИЗАЦИЙ
- 07 УРОВЕНЬ ЖИЗНИ
- 08 ДЕМОГРАФИЯ

* Ежемесячные данные оперативной статистики



ОБОРОТ ОРГАНИЗАЦИЙ

в январе-ноябре 2022 года

Структура оборота организаций



Максимальные темпы роста, снижения

в % к январю-ноябрю 2021 года



* Данные по показателю «Оборот организации» представляют совокупность организаций с соответствующим основным видом деятельности и отражают коммерческую деятельность организаций.

ПРОМЫШЛЕННОЕ ПРОИЗВОДСТВО

в январе-ноябре 2022 года

Индексы промышленного производства

в % к соответствующему периоду предыдущего года



Структура объема отгруженных товаров¹⁾

в % к итогу



- Добыча полезных ископаемых
- Обрабатывающие производства
- Обеспечение электрической энергией, газом и паром; кондиционирование воздуха
- Водоснабжение; водоотведение, организация сбора и утилизации отходов, деятельность по ликвидации загрязнений

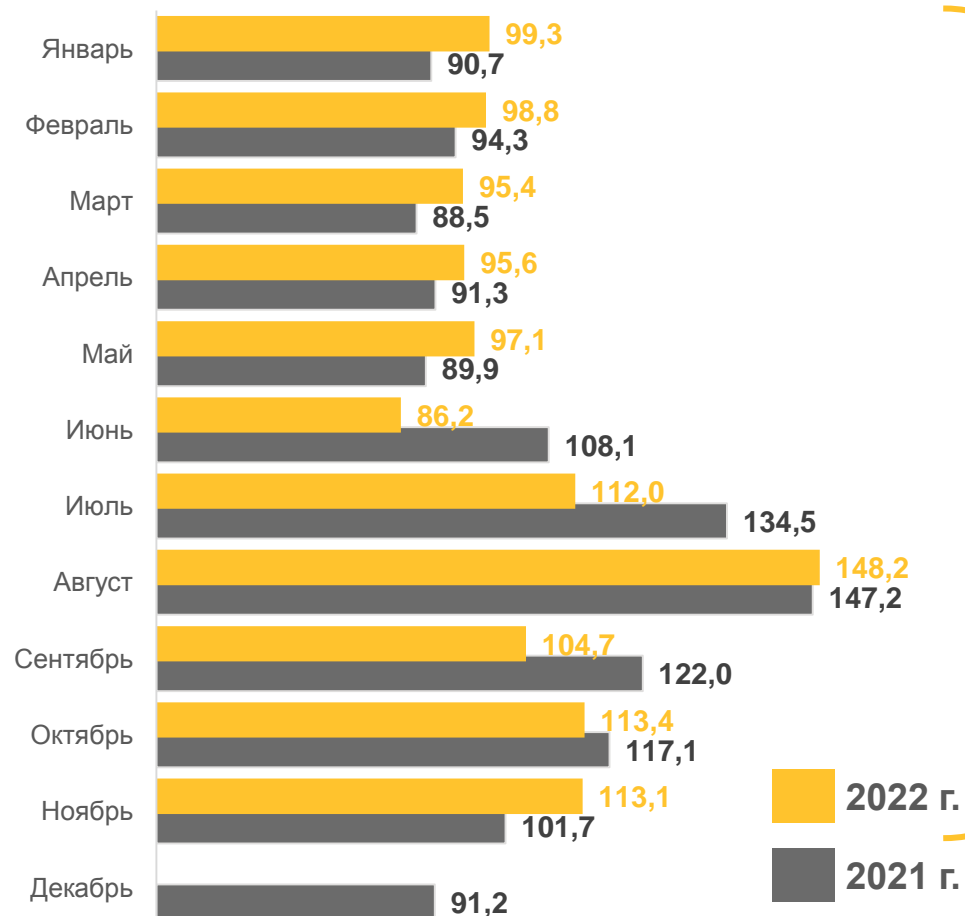
¹⁾ Объем отгруженных товаров собственного производства, выполненных работ и услуг по видам деятельности представляет собой стоимость товаров, произведенных и фактически отгруженных (переданных) на сторону. Показатель формируется по фактическим видам деятельности, независимо от основного вида деятельности организаций.

СЕЛЬСКОЕ ХОЗЯЙСТВО

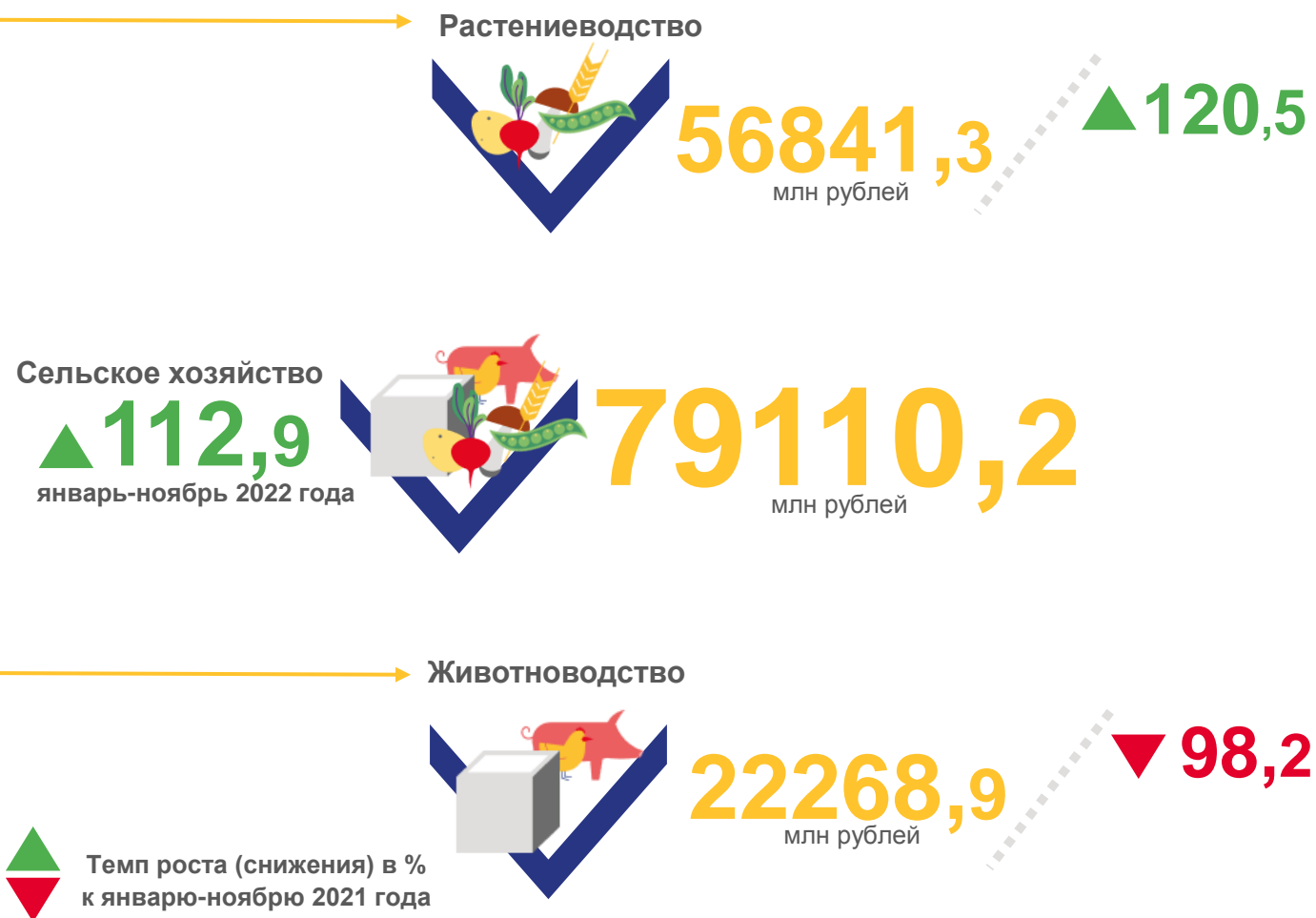
в январе-ноябре 2022 года

Индексы производства продукции сельского хозяйства

в % к соответствующему периоду предыдущего года



Объем производства продукции сельского хозяйства всех сельхозпроизводителей



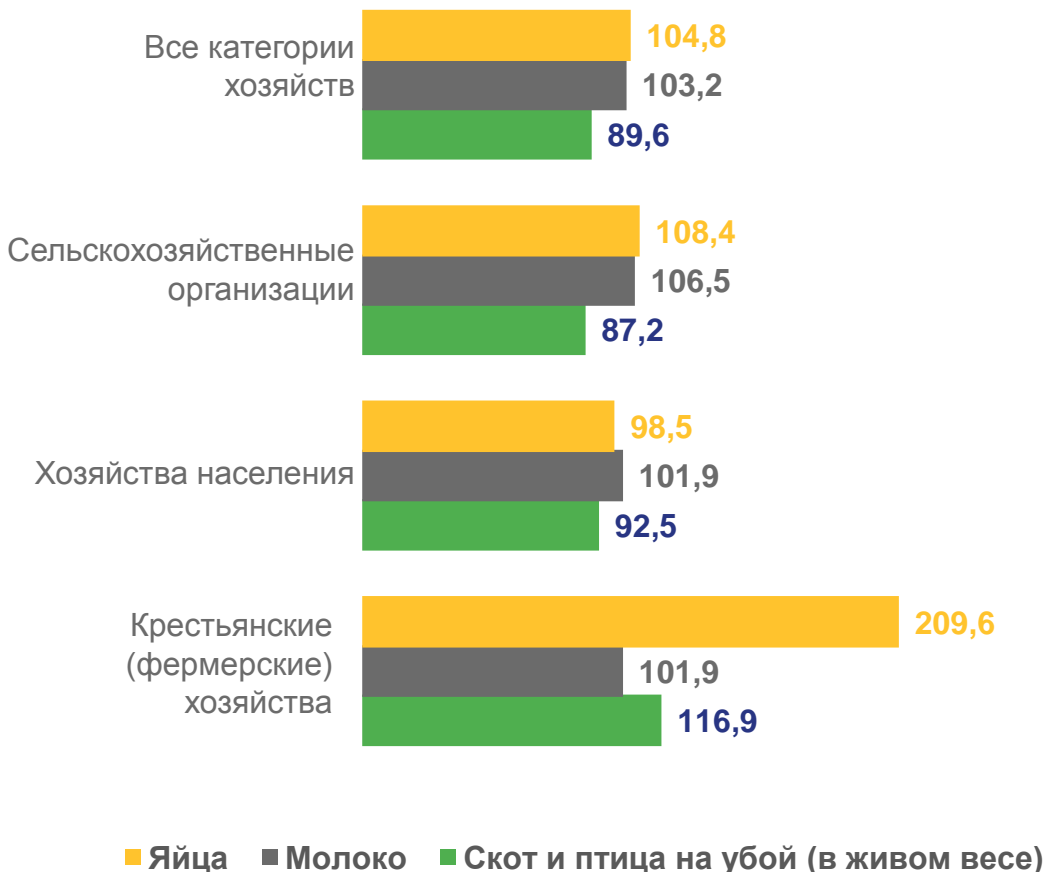
* Предварительные данные.

СЕЛЬСКОЕ ХОЗЯЙСТВО

в январе-ноябре 2022 года

Производство основных видов животноводческой продукции

в % к соответствующему периоду предыдущего года




Численность скота и птицы в хозяйствах всех категорий по состоянию на конец ноября 2022 года

Крупный рогатый скот



Свиньи



Птица



▲ Темп роста (снижения)
 в % к концу ноября 2021 года
▼

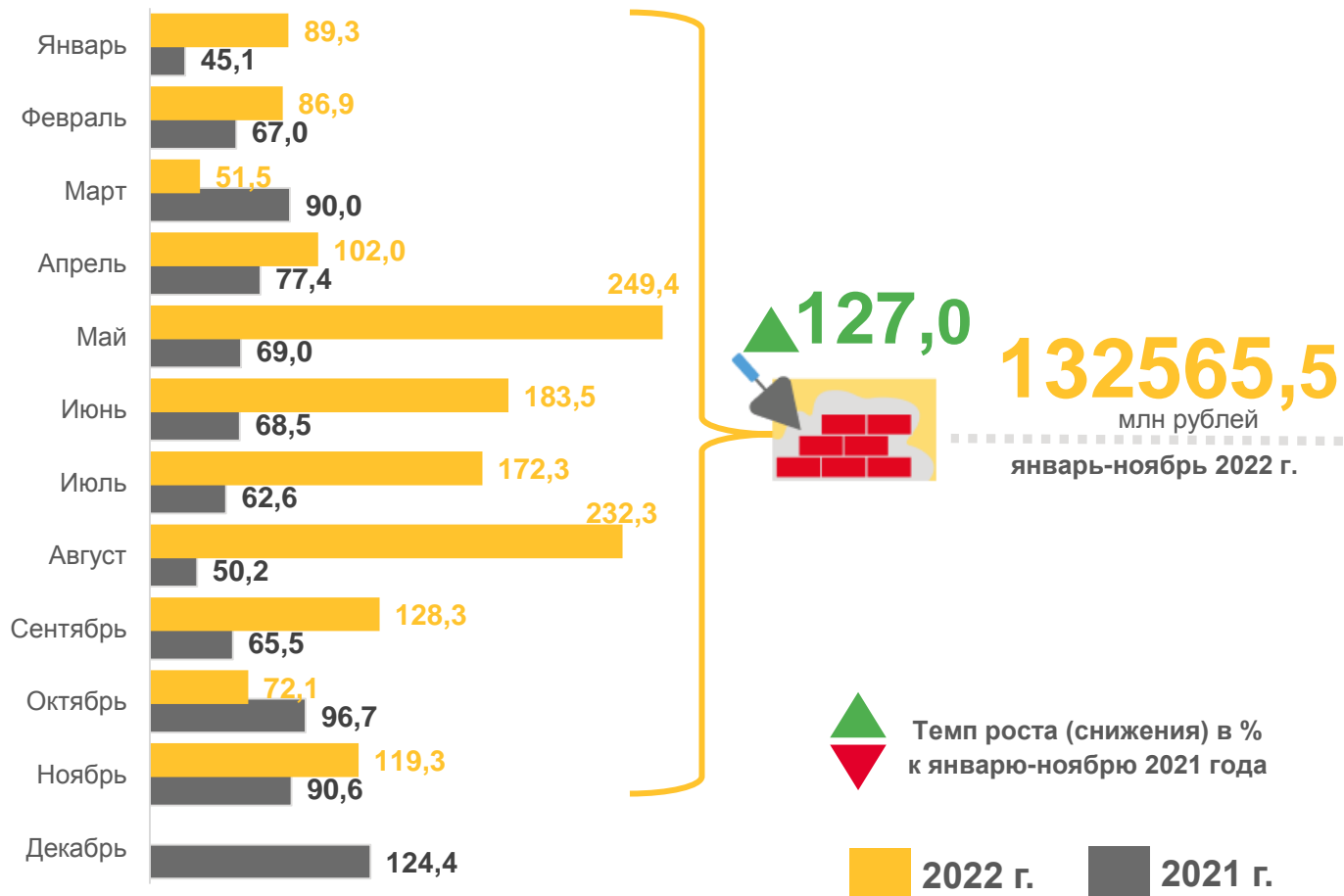
* Предварительные данные.

СТРОИТЕЛЬСТВО

в январе-ноябре 2022 года

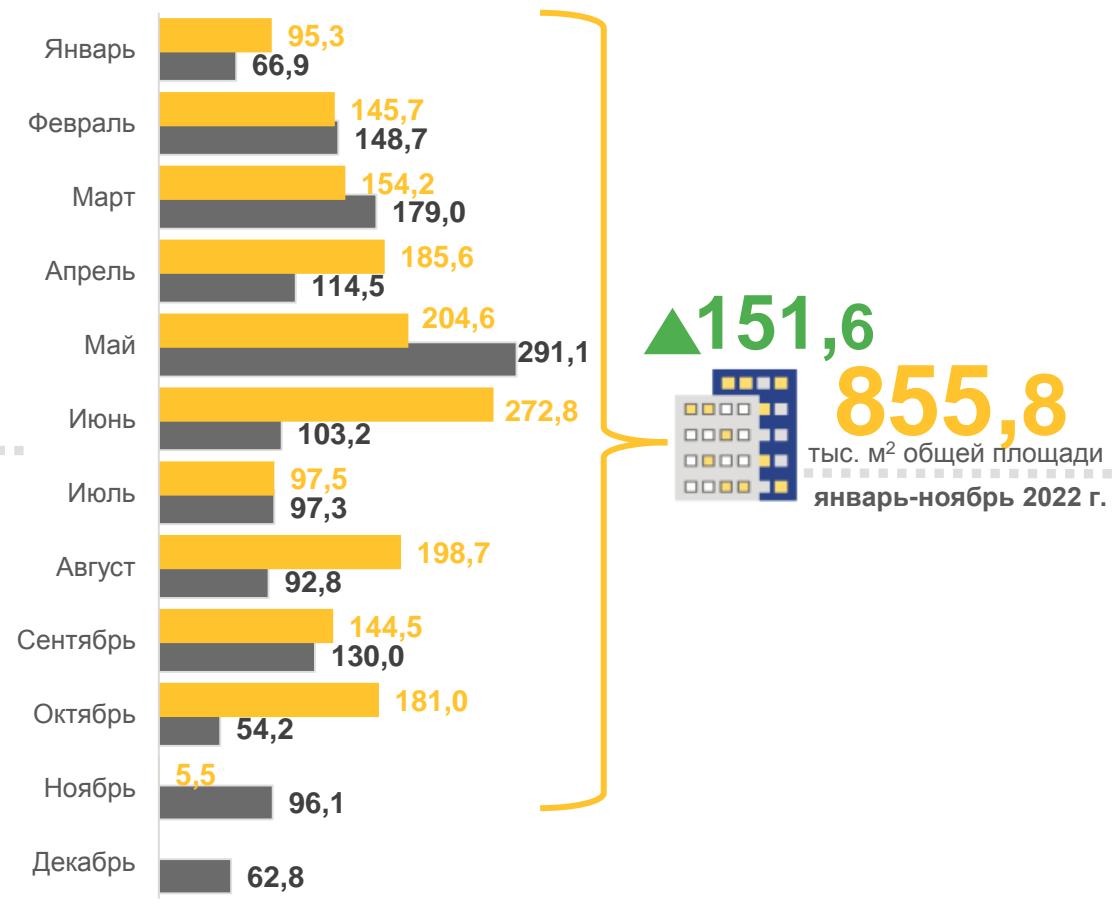
Объем работ, выполненных по виду деятельности «Строительство»

в % к соответствующему периоду предыдущего года



Ввод в действие жилых домов

в % к соответствующему периоду предыдущего года

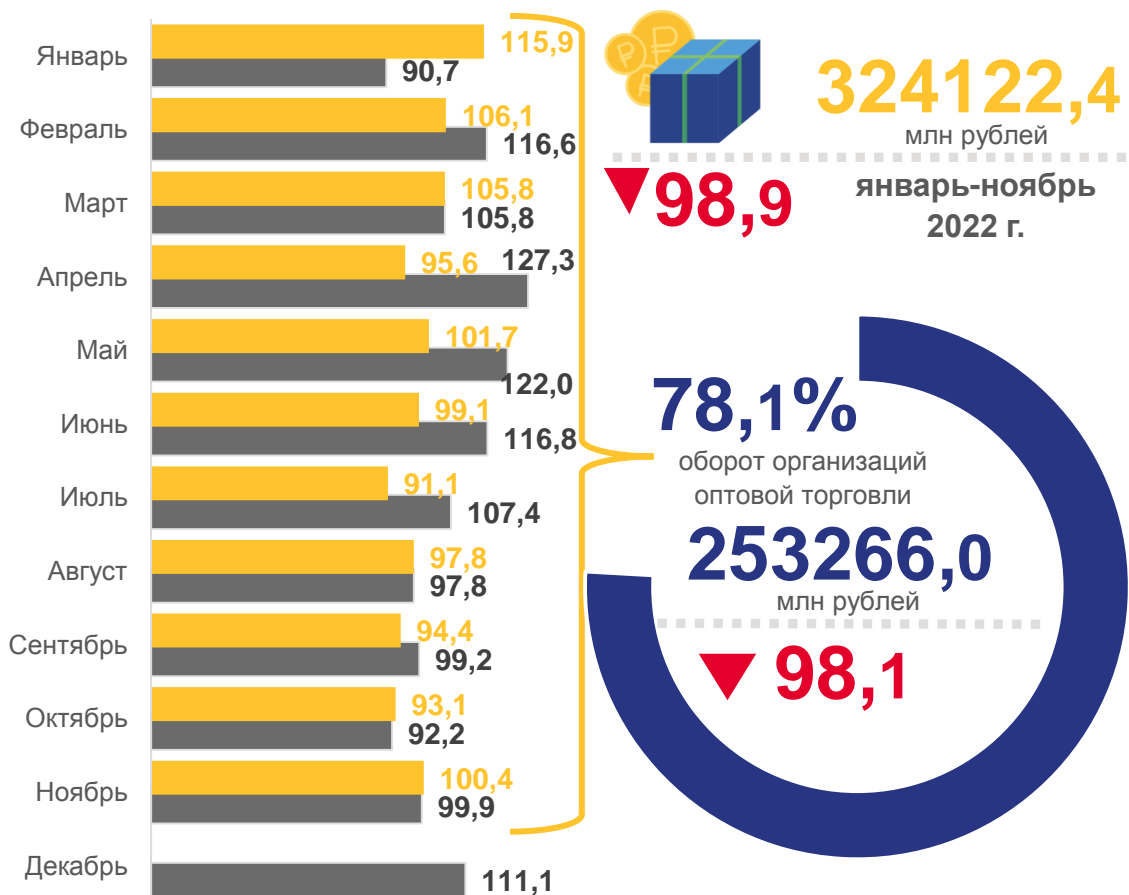


ТОРГОВЛЯ

в январе-ноябре 2022 года

Оборот оптовой торговли

в % к соответствующему периоду предыдущего года



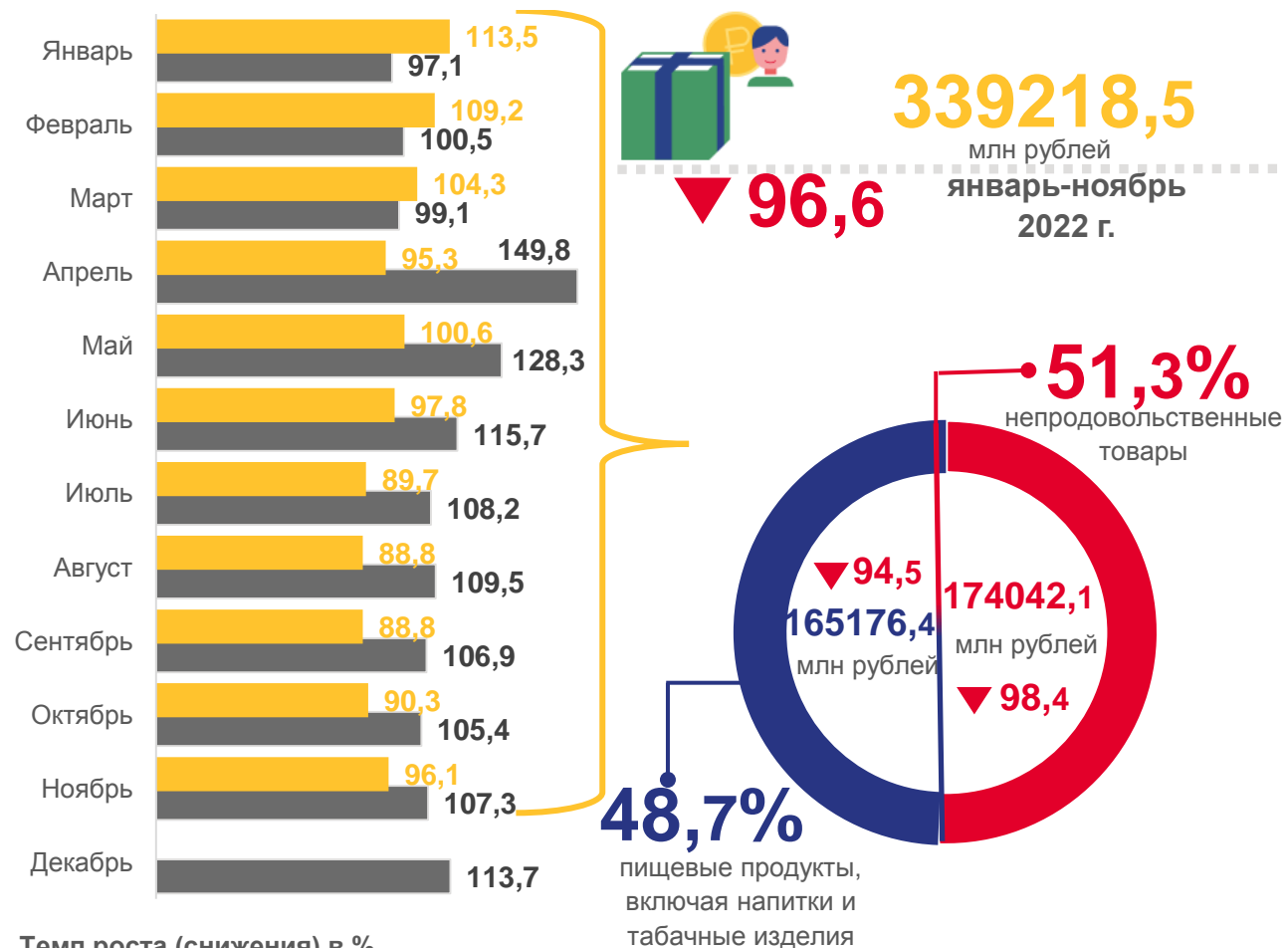
■ 2022 г. ■ 2021 г.



Темп роста (снижения) в % к январю-ноябрю 2021 года

Оборот розничной торговли

в % к соответствующему периоду предыдущего года



* Предварительные данные.

ФИНАНСОВАЯ ДЕЯТЕЛЬНОСТЬ ОРГАНИЗАЦИЙ

в январе-октябре 2022 года



Прибыль

млн рублей



Убыток

млн рублей

28007,4

78,9 ▼

в % к январю-октябрю 2021 г.

14405,1

126,6 ▲

в % к январю-октябрю 2021 г.

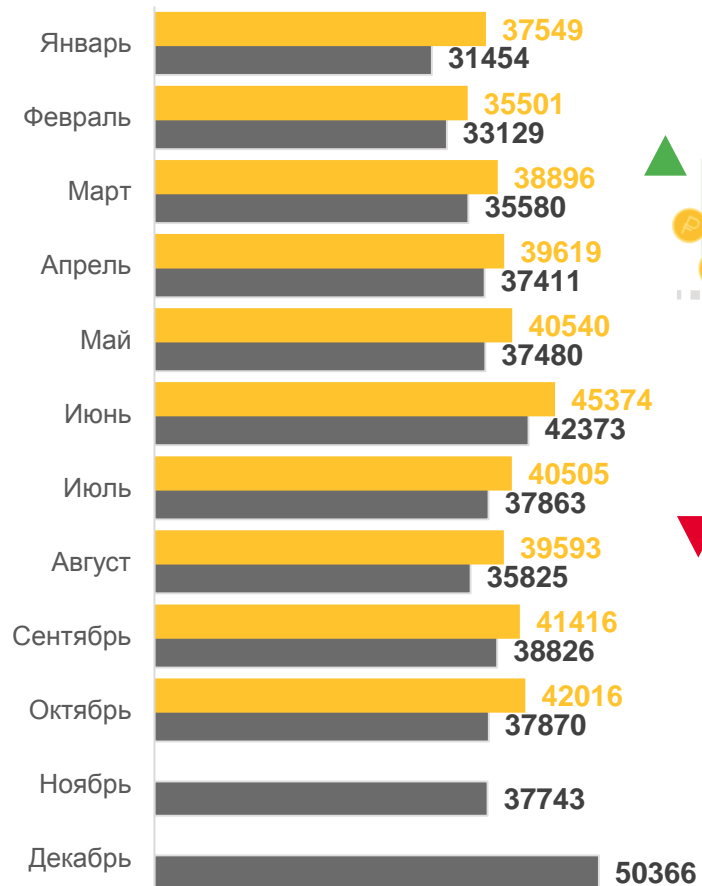
УРОВЕНЬ ЖИЗНИ

в январе-октябре 2022 года

Средняя номинальная начисленная заработная плата

рублей

в % к соответствующему периоду предыдущего года



80309
рублей

Деятельность
финансовая и
страховая

116,8

в % к январю-октябрю
2021 г.



27031
рублей

Деятельность
административная и
сопутствующие
дополнительные
услуги

109,1

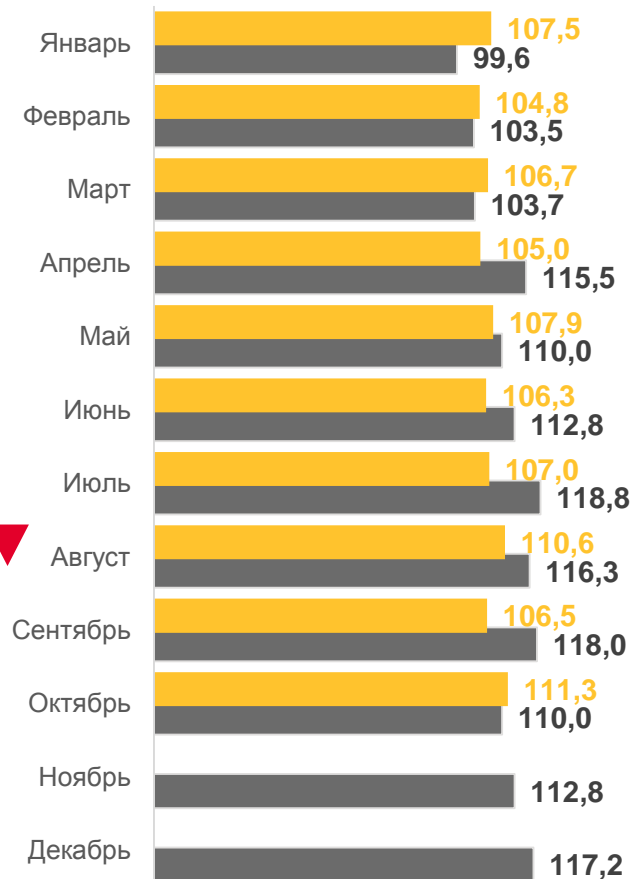
в % к январю-октябрю
2021 г.

200,3

в % к среднему уровню
по экономике

67,4

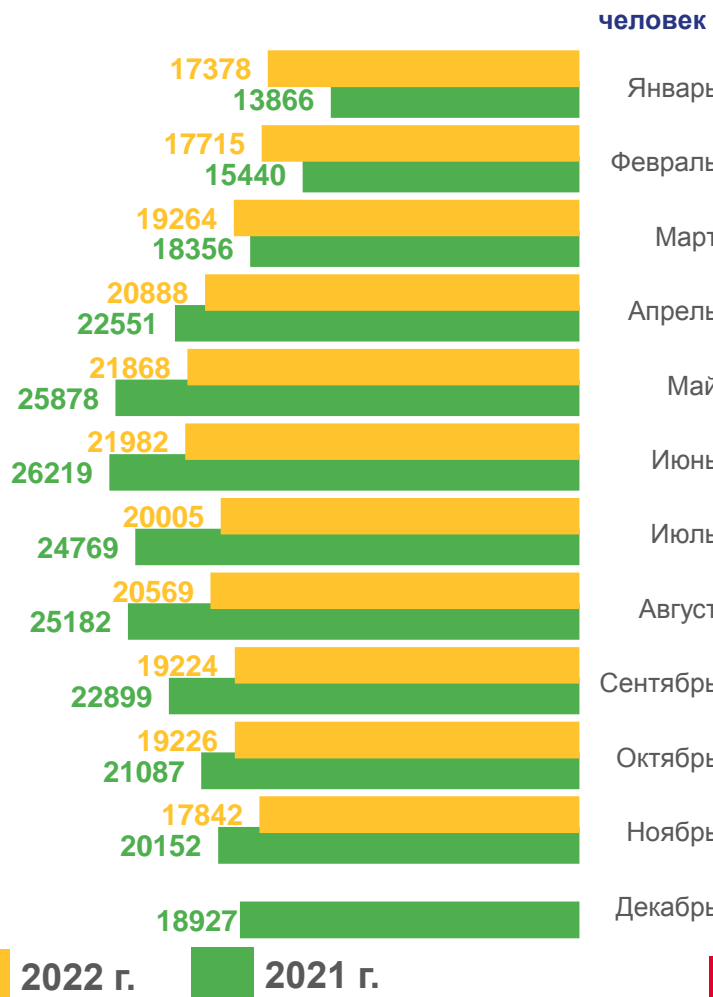
в % к среднему уровню
по экономике



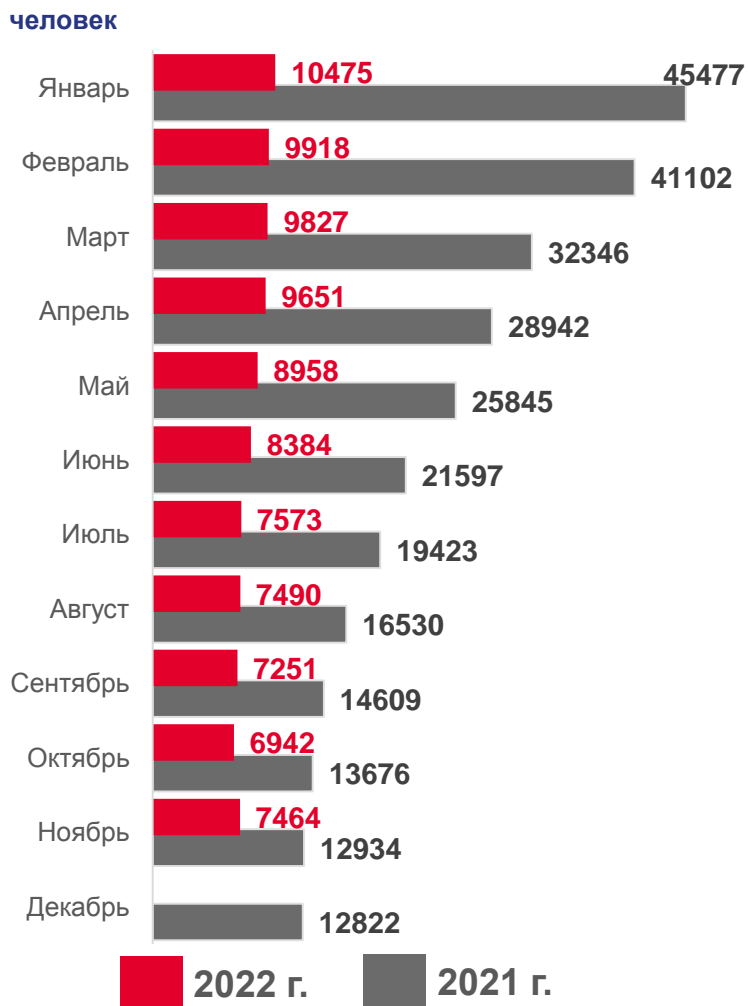
■ 2022 г. ■ 2021 г.

УРОВЕНЬ ЖИЗНИ

Потребность работодателей в работниках, заявленная в органах службы занятости населения



Численность не занятых трудовой деятельностью граждан



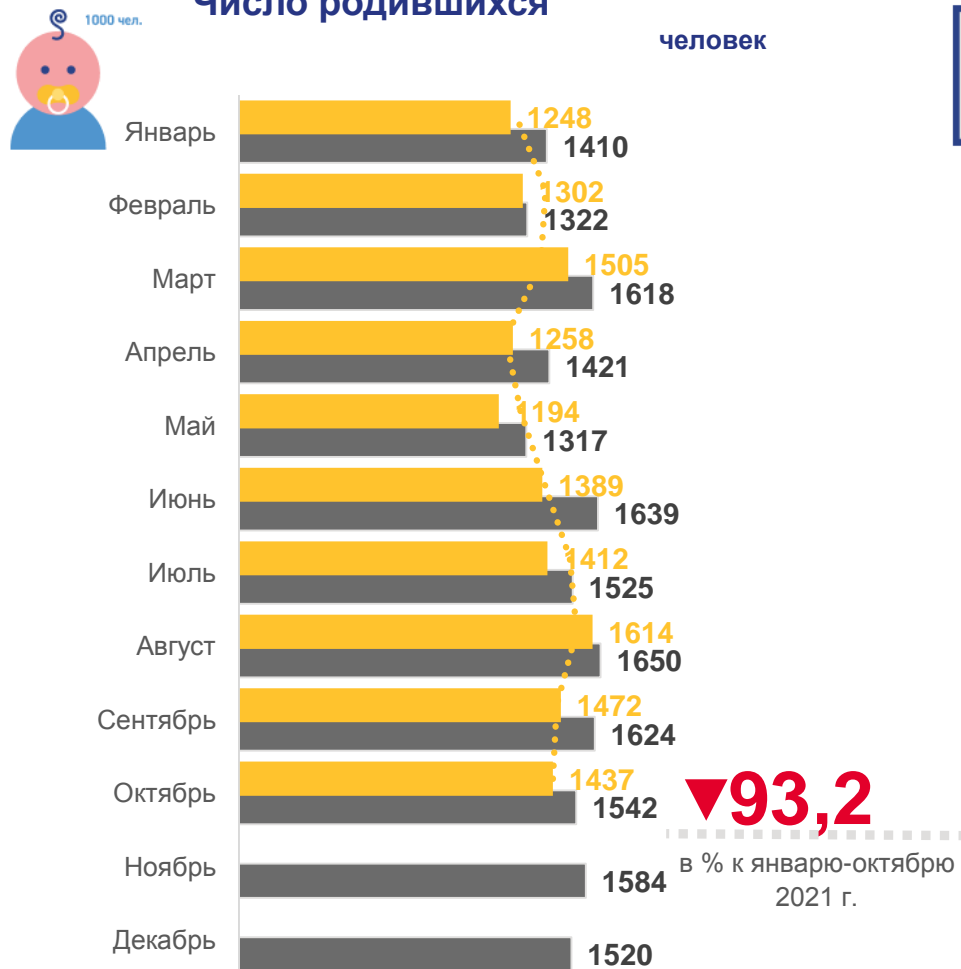
Средняя численность работников в январе-октябре 2022 года



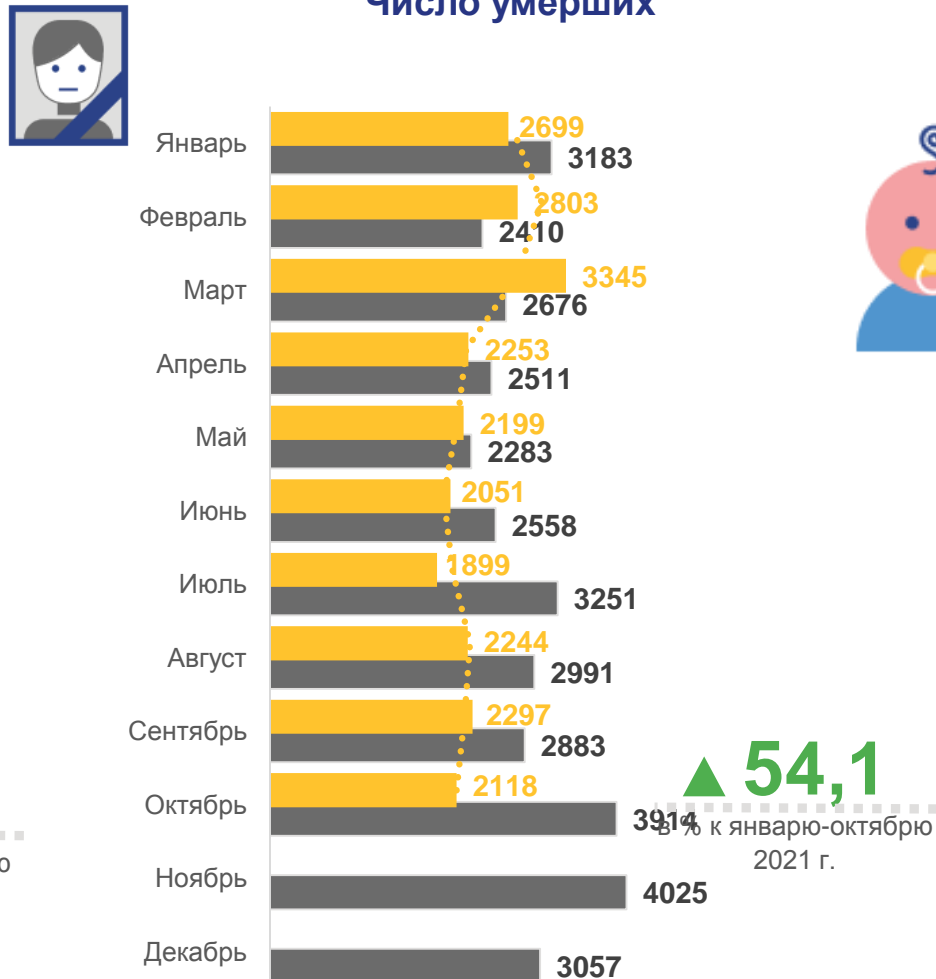
ДЕМОГРАФИЯ

в январе-октябре 2022 года

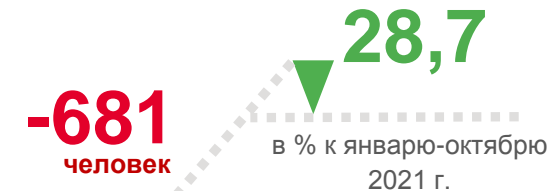
Число родившихся человек



Число умерших



Естественный прирост, убыль



■ 2022 г. ■ 2021 г.